

GATO KARATECA

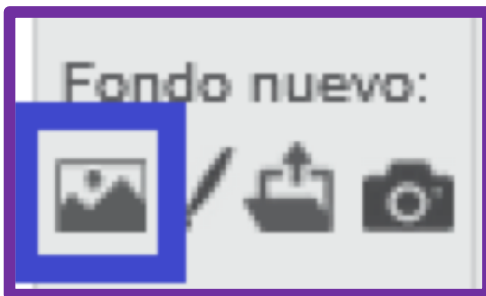
SCRATCH

GATO KARATECA

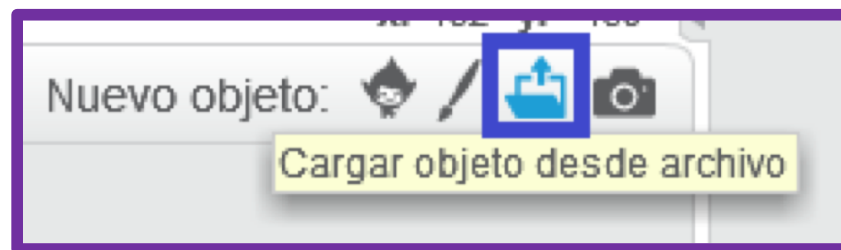
1. Borrá el gato (botón derecho sobre él).




2. Elegí un fondo.



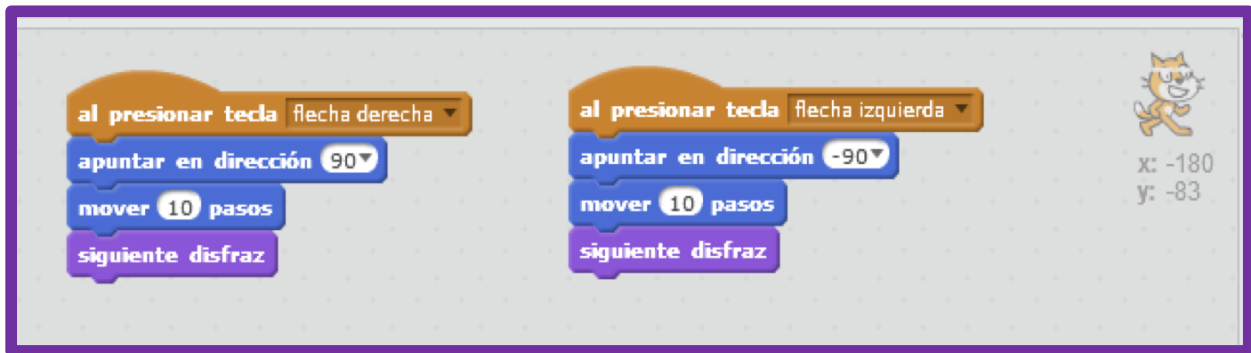
3. Elegí al gato karateca.



4. Colocá el mouse sobre el gato en el escenario. Hacé click en él y sin soltar el botón, dejalo donde más te guste.

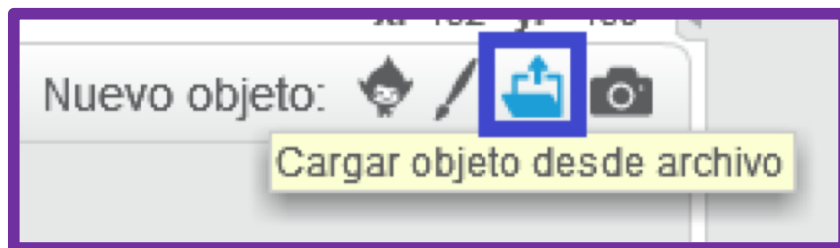


5. Agregá este código.



¿Lo probaste? ¿Qué sucede?

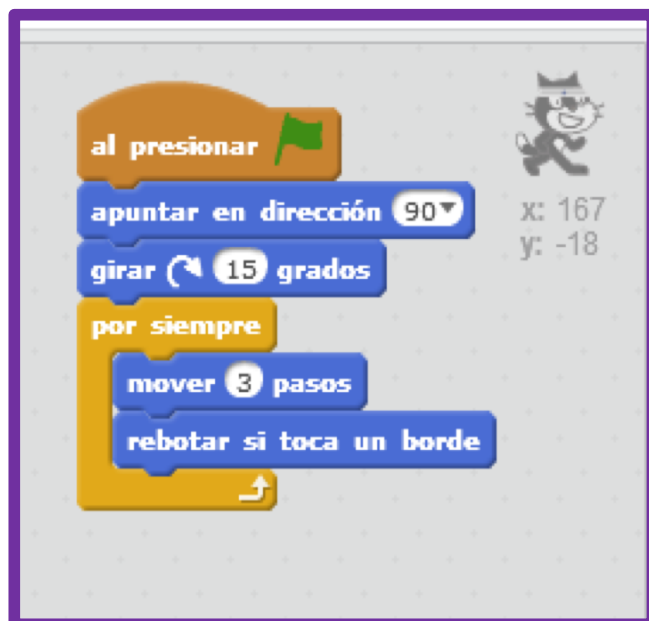
6. Elegí al gato ninja.



7. Colocalo lejos del gato karateca.



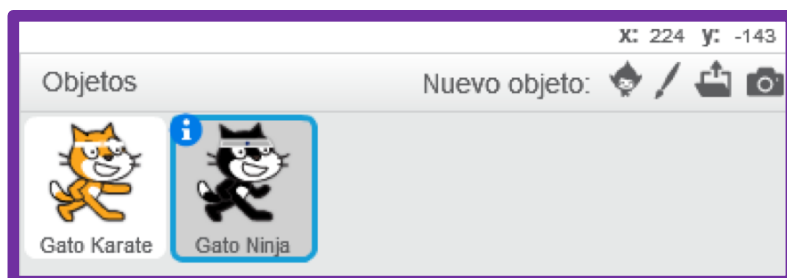
8. Agregá este nuevo código.



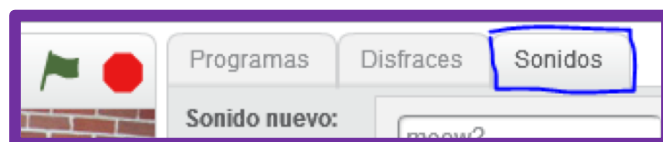
¿Lo probaste? Después recordá dejar un gato lejos del otro.

8. Agregá sonido.

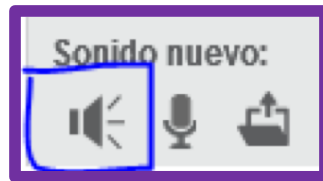
Asegurate de tener seleccionado el gato ninja.



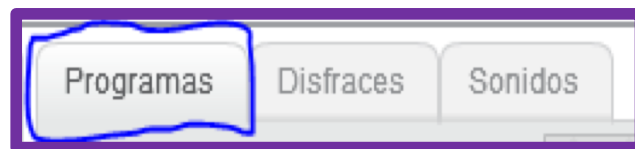
Hacé click en la pestaña sonido.



Elegí un sonido, por ejemplo, *Cave*.




9. Volvé a Programas y completá el código para que quede así.



10. ¿Te animás a jugar?



**¡MUCHAS GRACIAS POR
PARTICIPAR!**



SCRATCH